

***symbol***<sup>®</sup>

**LS 4008i**






MANUEL D'INSTALLATION DE L'ÉQUIPEMENT  
LS4008i

Installer le lecteur sur le port série du PC


Scannez les codes à barres suivants :




**Set All Defaults**



**Standard RS-232<sup>1</sup>**



**Scan Options**



**<DATA> <SUFFIX>**



**Enter**



**Host: High RTS**